



schele  
și capre



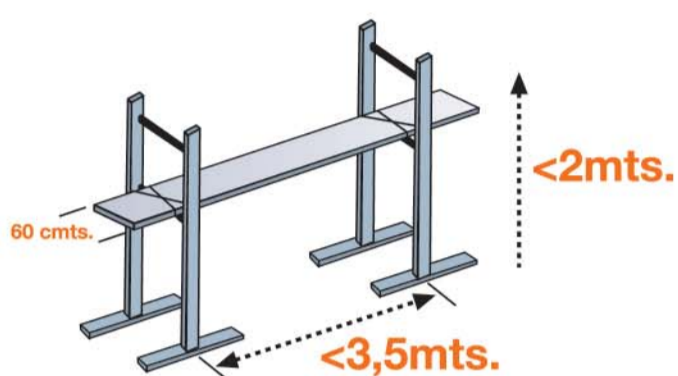
asumarea de riscuri  
**Nu** face parte din muncă

**LOTU**

prevenirea căderilor  
de la înălțime

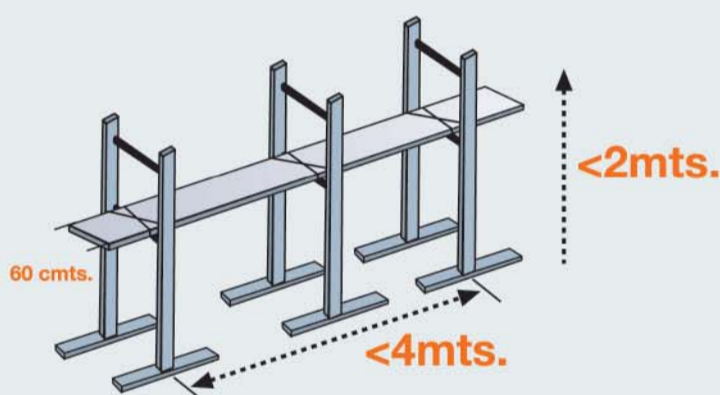


Verifică întotdeauna  
cauzele căderilor la:



Cum trebuie să fie  
**o platformă**

- Trebuie să fie construită (elemente verticale și orizontale) din materiale metalice
- Trebuie să aibă o structură și o rezistență proporțională cu încărcătura pe care o va suporta
- Trebuie situată pe suprafețe antiderapante
- Trebuie să aibă o înălțime inferioară a 2m

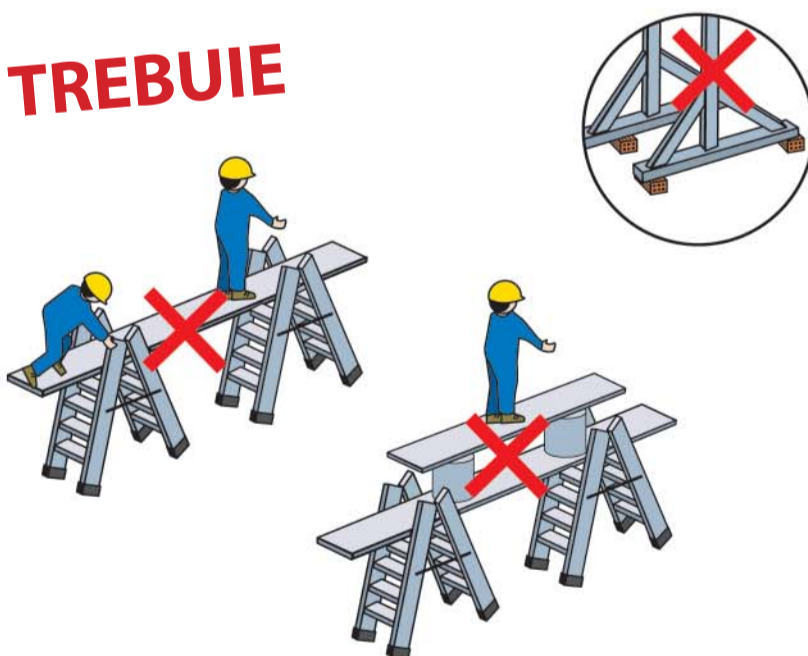


Cum trebuie să fie  
**o platformă**

- Nu trebuie să depășească 3,50m între capre sau un al treilea eșafod standard pe sol 4m.
- Trebuie să dispună de o lățime de cel puțin 60cm.
- Zona trebuie să fie protejată și ferită de obstacole
- Elementele verticale și orizontale ale platformei trebuie să fie ancorate și legate.
- Trebuie inspectată amănunțit înainte de a se începe lucrul  
(lucrarea și riscurile ce se derivă din aceasta se schimbă de la o zi la alta)

**o platformă NU TREBUIE**

- Să fie folosită de mai multe persoane în același timp
- Fixată sau sprijinită pe suprafețe instabile
- Ridicată, suprapunând mai multe platforme improvizate unele peste altele



**o platformă NU TREBUIE**

- Concentrată greutatea și încărcăturile în centrul platformei, departe de punctele de sprijin
- Utilizată fără protecții suplimentare (balustrade, plinte, plase, etc.) atunci când riscul de cădere de pășește 2m.
- Folosită pe schele atârnată sau suspendate.

